

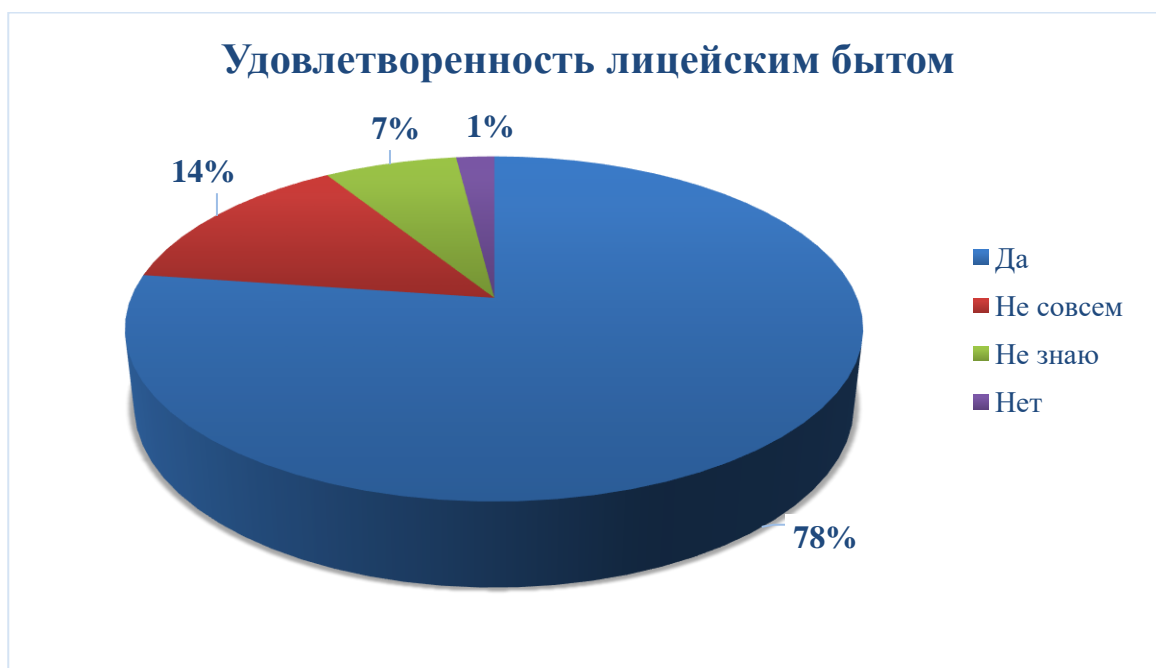
Отчет о результатах анкетирования обучающихся для определения степени удовлетворённости организацией воспитательного процесса и жизнедеятельностью в лицее в 2024-2025 учебном году

С целью улучшения качества жизнедеятельности обучающихся в лицее в 2024-2025 учебном году, на добровольной основе, проведено анкетирование обучающихся первых, вторых и третьих и четвертых курсов. В ходе исследования было опрошено 163 человека.

Данное мероприятие позволило выявить наиболее актуальные вопросы удовлетворенности обучающихся организацией учебно-воспитательного процесса, организацией лицейского быта, психологического климата группах, степени их комфорта нахождения в лицее, а также детально рассмотреть обозначенные проблемы.

1. Удовлетворены ли вы организацией лицейского быта?

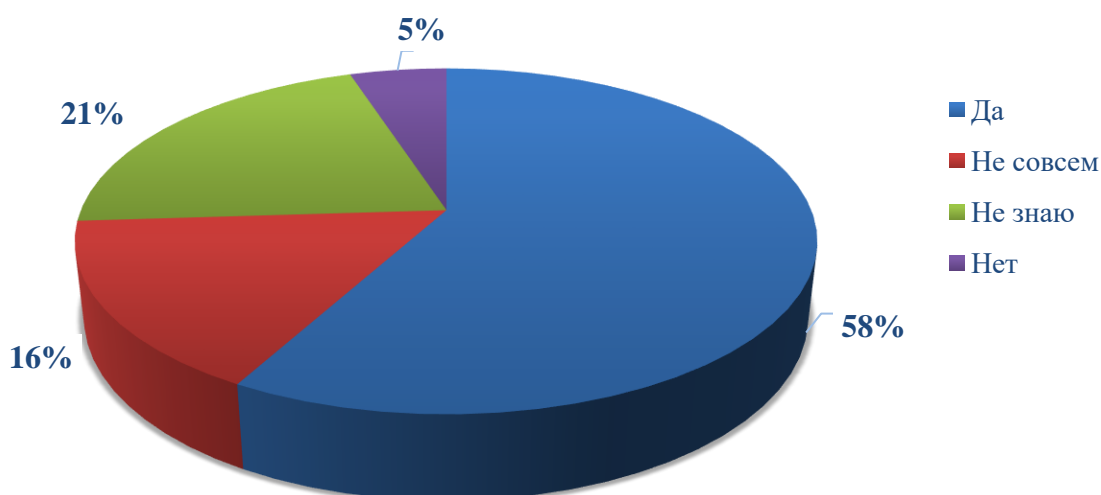
- Да, удовлетворен 78% опрошенных обучающихся
- Не совсем удовлетворены 14% опрошенных обучающихся
- Не знают 7% опрошенных обучающихся
- Нет, не удовлетворен 1% опрошенных обучающихся



2. Удовлетворены ли вы организацией учебно-воспитательного процесса?

58% опрошенных обучающихся выбрали позицию «да, удовлетворен», 16% выбрали ответ «не совсем удовлетворен», 21% затрудняются ответить и 5% ответили «нет, не удовлетворены»

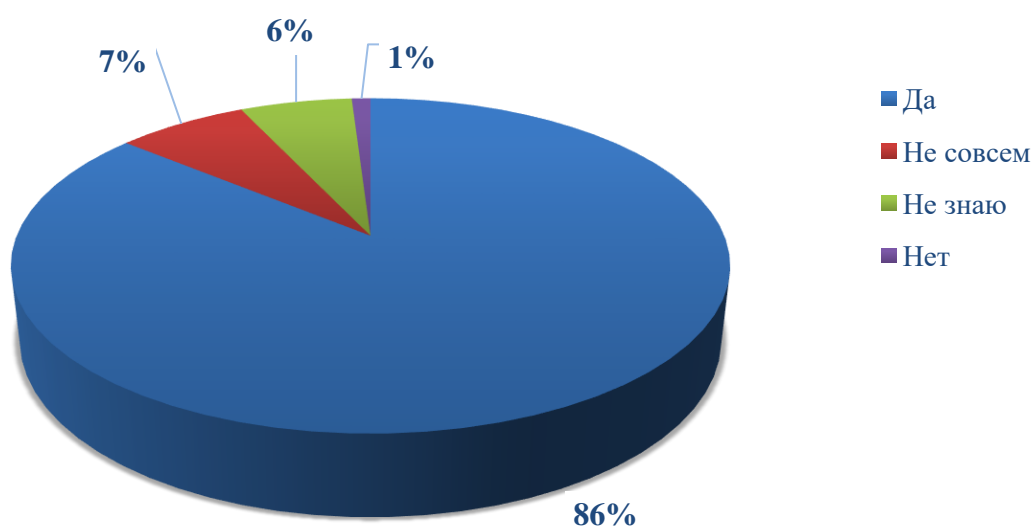
Удовлетворенность организацией учебно-воспитательного процесса



3. Удовлетворены ли вы организацией воспитательного процесса и дополнительного образования?

Из опрошенных обучающихся 86 % удовлетворены организацией воспитательного процесса и дополнительным образованием, в которую входят внеурочные мероприятия для обучающихся и их родителей. 7% опрошенных обучающихся не совсем удовлетворены, не знают ответа 6% и 1% «нет» не удовлетворены

Удовлетворенность организацией воспитательного процесса и дополнительного образования



4. Удовлетворены ли вы психологическим климатом в лицее?

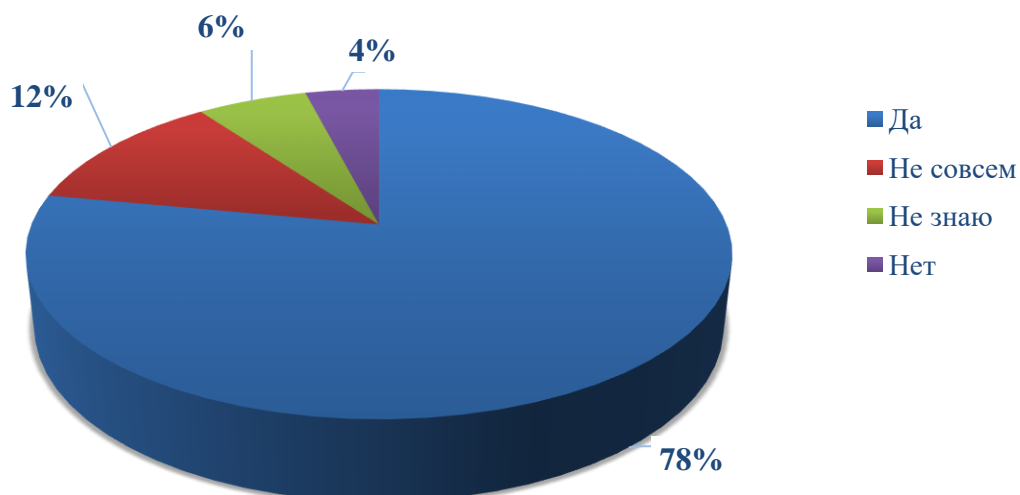
Большинство опрошенных обучающихся удовлетворены психологическим климатом в лицее – 83%, составляющие которого психологический климат в группе, сложившиеся взаимоотношения с администрацией, классным руководителем. 10% респондентов ответили «не совсем» удовлетворены, 6% затрудняются ответить и 1% опрошенных ответили «нет».



5. Удовлетворены ли вы результатами своей учебной деятельности, развитием?

78% обучающихся дали ответ «Да» удовлетворены результатами учебной деятельности и развитием, которая включает в себя интерес к учебной деятельности, достижения, систему оценок, требований и поощрений. 12% ответили, что не совсем удовлетворены своей учебной деятельностью и развитием, 6% ответили, что не знают и 4% дали ответ «нет».

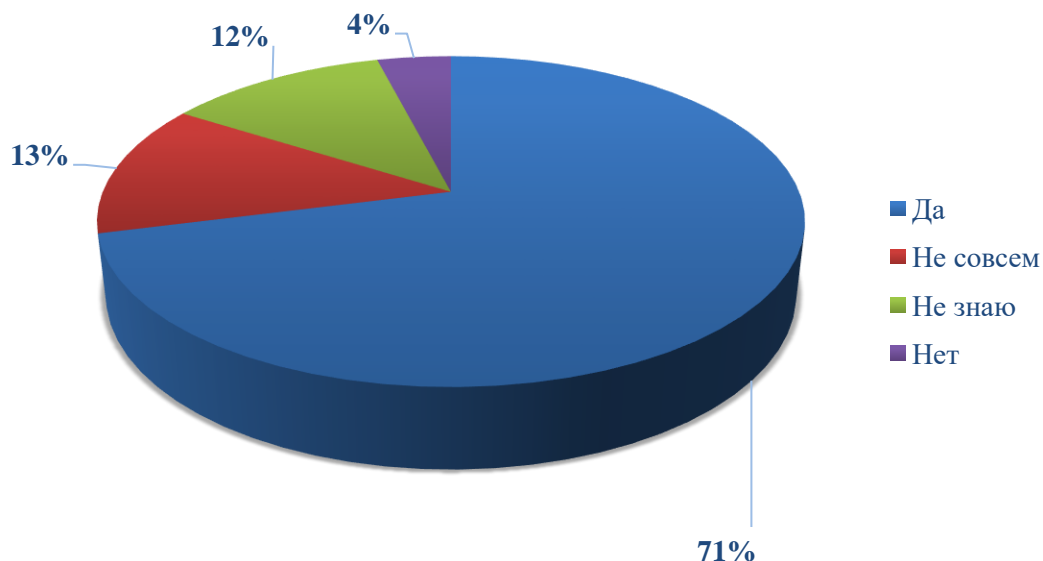
Удовлетворенность результатами своей учебной деятельности, развитием



6. Удовлетворены ли вы организационной структурой?

71% опрошенных обучающихся удовлетворены организационной структурой лица, которая предполагает работу органов самоуправления, участие в выработке и принятии управленческих решений, касающихся развития образовательного процесса, а также соблюдение администрацией норм для охраны здоровья и предупреждения перегрузок обучающихся. 13% высказались, что не совсем удовлетворены организационной структурой, 12% опрошенных затрудняются ответить и 4% ответили «не», не удовлетворены

Удовлетворенность организационной структурой



7. Готовы ли Вы рекомендовать наш лицей родственникам или знакомым?

Полученные данные говорят о том, что 83% готовы рекомендовать лицей своим родственникам и знакомым, 7% дали ответ «не совсем», не знают ответа 8% и «нет» не готовы рекомендовать 2% опрошенных обучающихся



8. В работе лицей всё устраивает?

Из числа опрошенных обучающихся 66% все устраивает в работе лицей, 15% ответили, что «не совсем», 12% не определились с ответом и 7% на данный вопрос ответили «нет»

